


BAGNO TURCO "DREAM" ANGULAR /
"DREAM" ANGULAR STEAM BATH



**L'immagine del prodotto è puramente rappresentativa / The image of the product is purely representative*



**Le immagini del prodotto sono puramente rappresentative / The images of the product are purely representative*

FINITURE / FINISHING

Finitura interna pareti
Internal side walls



White .10



Vulcano .11



Grey cement. 13



Tivoli .14

Cornice
Frame



Thermowood ash .52



Corian white .20



Corian black .21

Panca e piatto doccia
Bench and showertray



Corian white. 20



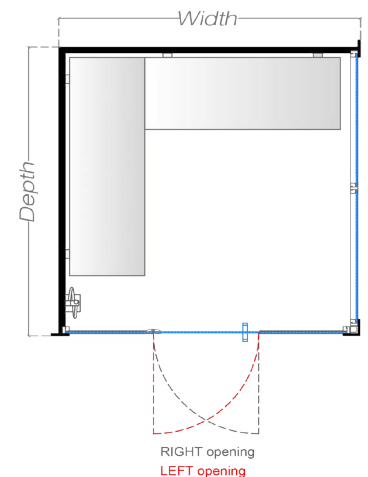
Corian black. 21

DIMENSIONI / DIMENSIONS

Layouts disponibili / Available layouts


H 230 cm

DxW	130	150	200	250
130	<p>1</p> <p>1 ↑ 3.5kW</p>			
150		<p>2</p> <p>2 ↑ 4.5kW</p>	<p>3</p> <p>4 ↑ 6kW</p>	
200			<p>4</p> <p>4 ↑ 7.5kW</p>	<p>5</p> <p>4 ↑ 9kW</p>



CARMENTA
THE WELLNESS INDUSTRY

STRUTTURA PORTANTE / BEARING STRUCTURE



La cabina è realizzata con pannelli sandwich da 42 mm. Questi pannelli sono composti da 40 mm di PET, il lato esterno da 1 mm di bilanciante e il lato interno da 1 mm di HPL.

La parte centrale è composta di PET, una resina termoplastica, che utilizzando bottiglie di bevande riciclate e convertendole in PET riciclato, è al 100% green.

The cabin is made of 42 mm sandwich panels. These panels are made of 40 mm of PET, the external side of 1 mm of balancer and the internal side of 1 mm of HPL.

The central part is composed of PET, a thermoplastic resin, which using 100% recycled beverage bottles and converting them into recycled PET, is 100% green.




RIVESTIMENTO INTERNO / INNER COVERING



Il rivestimento interno è composto da 1 mm di HPL White, Vulcano, Grey Cement, Tivoli.

The inner covering is composed of 1 mm of HPL White, Vulcano, Gray Cement, Tivoli.

VETRATA ANGOLARE E PORTA CON MANIGLIONE / CORNER WINDOW AND GLASS DOOR WITH HANDLE



La cabina è caratterizzata da una vetrata angolare composta da lastre di vetro Float da 8 mm, temperati. La porta in vetro, da 70 cm, è incernierata da cerniere Cromo Lucido a scatto con apertura a tirare. Per l'apertura è presente una coppia di maniglioni in acciaio inox. La porta si apre solo verso l'esterno a 90°.

The cabin is characterized by a corner glazing made up of 8 mm tempered Float glass sheets. The glass door, 70 cm, is hinged with shiny chrome hinges with snap opening.

For the opening there is a stainless steel pull handle. The door opens only to the outside at 90°.

EROGATORE DI VAPORE / STEAM OUTLET



Sulla parete della cabina viene posizionato l'erogatore di vapore in acciaio che permette il rilascio del vapore all'interno della cabina. L'erogatore di vapore è collegato al generatore di vapore posto nel vano tecnico da un tubo flessibile attraverso il quale passa il vapore. Nella parte alta della cabina trova posto il sensore di temperatura.

The steel steam dispenser is positioned on the cabin wall to release the steam inside the cabin.

The steam dispenser is connected to the steam generator placed in the technical compartment by a flexible tube through which the steam passes.

The temperature sensor is located in the upper part of the cabin.

GENERATORE DI VAPORE / STEAM GENERATOR

Il bagno turco è dotato di un generatore di vapore posizionato in un vano tecnico dedicato o posto sopra la cabina (altezza minima della stanza 280 cm).

The steam bath is provided with a steam generator positioned in a dedicated technical space or placed above the cabin (minimum room height 280 cm).

DISPLAY CAPACITIVO RETROILLUMINATO / CAPACITIVE BACKLIT DISPLAY



All'interno della cabina è presente un display capacitivo in vetro. Questo display, retroilluminato, permette la gestione della temperatura all'interno della cabina, delle luci e dell'audio (se presenti). (La tastiera non ci sarà se verrà scelto il sistema GENIUS).

Inside the cabin there is a capacitive glass display. This backlit display allows the management of the temperature inside the cabin, lights and sound (if present). (The keyboard will not be present if the GENIUS system is chosen).

DOCCINO KNEIPP / KNEIPP HAND SHOWER



La cabina è completata con un doccino Kneipp. Questo doccino distribuisce solo acqua fredda per raffreddare velocemente il corpo all'interno del bagno turco e creare lo shock caldo/freddo.

The cabin is completed with a Kneipp handshower. This hand shower only distributes cold water to quickly cool the body inside the steam bath and create the hot / cold shock.


PANCA IN CORIAN / CORIAN BENCH



La cabina viene fornita con una panca in corian bianco o nero con gambe in corian.

The cabin is supplied with a bench in Corian White or Black with corian legs.

CROMOTERAPIA / CHROMOTHERAPY



La cabina è fornita di led RGB sulla panca e sul cielo.

The cabin is equipped with RGB LEDs on the bench and on the ceiling.

CORNICE IN THERMOWOOD O CORIAN / FRAME IN THERMOWOOD OR CORIAN



La cornice della cabina può essere in Thermowood, in Corian bianco o in Corian nero.

The frame of the cabin can be in Thermowood, in white Corian or in black Corian.

PAVIMENTO / FLOOR

Il pavimento è escluso, a carico del cliente.

The floor is excluded, at customer's charge.

OPTIONALS BAGNO TURCO "DREAM" / "DREAM" STEAM BATH OPTIONALS

PIATTO DOCCIA IN CORIAN BIANCO (PILETTA INCLUSA) /
WHITE SHOWERTRAY IN SOLID SURFACE (DRAIN INCLUDED)



MUSICA CON BLUETOOTH AMPLIFICATO E CASSE ACUSTICHE /
MUSIC WITH AMPLIFIED BLUETOOTH AND SPEAKERS



SOFFIONE 30X30 IN ABS, ACCOPPIATO CON DOCCINO CROMATO CON
MISCELATORE TERMOSTATICO /
ABS SHOWER HEAD 30X30 WITH CHROME THERMOSTATIC SHOWER
MIXER



SGABELLO IN CORIAN BIANCO /
CORIAN WHITE STOOL



CLOUD - CUBO VAPORE IN CORIAN BIANCO /
CORIAN WHITE CLOUD STEAM OUTLET



OPTIONALS BAGNO TURCO "DREAM" SU RICHIESTA / *ON DEMAND "DREAM" STEAM BATH OPTIONALS*

PANNELLO ESTERNO DI FINITURA / FINISHING OUTER PANEL



Pannello esterno di finitura composto da 1 mm di HPL White, Vulcano, Grey Cement, Tivoli.

External finishing panel composed of 1 mm of HPL White, Vulcano, Gray Cement, Tivoli.

RIVESTIMENTO CERAMICO PARETI / CERAMIC CLADDING ON WALLS



Le pareti interne del bagno turco possono essere rivestite con delle lastre in materiale ceramico.

The internal walls of the steam bath can be covered with ceramic slabs.

DOCCINO KNEIPP AGGIUNTIVO / EXTRA KNEIPP HANDSHOWER

Doccino kneipp aggiuntivo per acqua fredda.

Extra kneipp hand shower for cold water.

PANCA SINGOLA IN CORIAN / SINGLE BENCH IN CORIAN



Panca extra in corian bianco o nero da posizionare all'esterno della cabina.

Extra corian white or black bench to be placed outside the cabin.