


---

## SAUNA "EXCLUSIVE" VISUAL / *"EXCLUSIVE" VISUAL SAUNA*



*\*L'immagine del prodotto è puramente rappresentativa / The image of the product is purely representative*



*\*Le immagini del prodotto sono puramente rappresentativa / The images of the product are purely representative*

## FINITURE / FINISHING

Finitura interna pareti  
*Internal side walls*




Abachi .50      Thermowood  
Ash .05

Panca, schienale e pedana  
*Bench, backrest and footboard*



Abachi .50      Thermowood  
Ash .05

Finitura esterna pareti  
*External side walls*



Abachi .50      Thermowood  
Ash .05      White  
lacquered .40



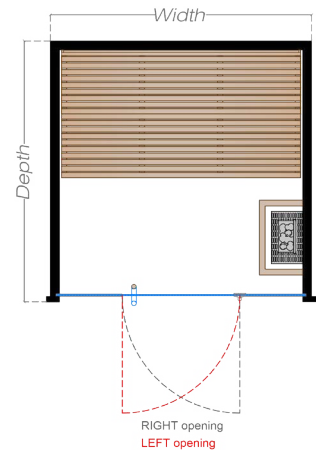
Dove grey  
lacquered .41

## DIMENSIONI / DIMENSIONS

Layouts disponibili / Available layouts


H 230 cm

DxW	130	150	200	250
130	1  2 ↑      3kW			
150		2  3 ↑      4.5kW	3  3 ↑      6kW	
200			4  3 ↑      7.5kW	5  4 ↑      9kW



**CARMENTA**  
THE WELLNESS INDUSTRY

## STRUTTURA PORTANTE / BEARING STRUCTURE



La sauna è costituita da pareti e cielo composti da pannelli sandwich aventi un rivestimento esterno di spessore 9 mm di OSB, strato isolante interno di 45 mm di lana di roccia, barriera al vapore d'alluminio e internamente da doghe in multistrato impiallacciato in Cipresso o Thermowood poste verticalmente. La struttura interna è formata da elementi in abete massello da 45x45 mm.

La sauna è priva di pavimento proprio. La sauna viene posizionata sul pavimento finito della stanza.

*The sauna consists of walls and ceiling made up of sandwich panels with an external coating 9 mm of thickness of OSB, an internal insulating layer of 45 mm of mineral wool, an aluminum vapor barrier and internally vertically veneered plywood slats in Cypress or Thermowood. The internal structure is made up of solid spruce elements of 45x45 mm.*


*The sauna doesn't have its own floor. The sauna is placed on the finished floor of the room.*

**RIVESTIMENTO INTERNO / INNER COVERING** Il rivestimento interno è composto da perline orizzontali di legno di Abachi o di Thermowood. Il rivestimento frontale è uguale alla finitura interna della cabina.



*The inner covering is made of horizontal Abachi or thermowood-matchboards. The front cover is the same as the interior finish of the cabin.*


## PANCA A DUE LIVELLI E SCHIENALE / DOUBLE LEVEL BENCH AND BACKREST



Le panche della sauna e lo schienale sono realizzati con doghe in legno massiccio di Abachi o Thermowood.

*The sauna benches and the backrest are made with Abachi or Thermowood slats.*

## RAILING DI PROTEZIONE / RAILING PROTECTION



Il railing di protezione per la stufa è composto da doghe in legno massiccio di Abachi o Thermowood.

La dimensione del railing dipende dalla stufa utilizzata nella cabina.

*The protection railing for the stove is composed of slats in solid Abachi wood or Thermowood.*

*The size of the railing depends on the stove used in the cabin.*

## RISCALDATORE ELETTRICO / ELECTRIC HEATER




Stufa a resistenze elettriche per uso professionale in lamiera di acciaio con cestello per pietre incorporato. Sul cielo o sulla parete della Sauna viene posto il sensore di temperatura completo di protezione.

Il tipo di stufa dipende dalla grandezza della cabina.

*Electric resistance stove for professional use in steel sheet with incorporated basket for stones. On the ceiling or on the wall of the Sauna is placed the temperature sensor complete with protection.*

*The type of stove depends on the size of the cabin.*

## FRONTALE IN VETRO E PORTA CON MANIGLIONE / FRONT IN GLASS AND GLASS DOOR WITH HANDLE



La chiusura in vetro è composta da lastre di vetro Float da 8mm, temperati. La porta, da 70 cm, è incernierata da cerniere Cromo Lucido a scatto con apertura a tirare.

Per l'apertura è presente una coppia di maniglioni in acciaio inox con l'interno in legno. La porta si apre solo verso l'esterno a 90°.

*The glass closure is made of 8mm of thickness Float glass sheets, tempered, properly worked. The door, 70 cm, is hinged with shiny chrome hinges with snap opening.*

*For the opening there is a stainless steel pull handle with wooden interior. The door opens only to the outside at 90°.*


## TASTIERA DI COMANDO / CONTROL KEYBOARD



Centralina elettronica per sauna finlandese con display LCD per permettere la navigazione nei menu multilingue. La tastiera di comando è posta all'esterno della cabina.

*Electronic control unit for Finnish sauna with large LCD display to allow navigation in multilingual menus. The control keypad is located outside the cabin.*

## LUCE CALDA SOTTOPANCA / WARM LIGHT BELOW THE BENCHES



Il sistema di illuminazione tradizionale si compone di una o più lampade IP68.

Le lampade vengono posizionate sottopanca in modo da attraversare le panche e creare suggestive lame di luce.

*The traditional lighting system consists of one or more IP68 lamps. The lamps are placed under the benches in order to cross the benches and create suggestive blades of light.*


## PAVIMENTO / FLOOR

Il pavimento è escluso, a carico del cliente.

*The floor is excluded, at customer's charge.*

# OPTIONAL SAUNA "EXCLUSIVE" / "EXCLUSIVE" SAUNA OPTIONALS

ILLUMINAZIONE LED RGB /  
LED RGB LIGHTING



MUSICA CON BLUETOOTH AMPLIFICATO E CASSE ACUSTICHE /  
MUSIC WITH AMPLIFIED BLUETOOTH AND SPEAKERS



SECCHIELLO, CLESSIDRA /  
BUCKET, HOURGLASS



POGGIATESTA /  
HEADREST



PEDANA /  
FOOTBOARD




COPRISTUFA /  
COVER HEATER



---

## OPTIONALS SAUNA "EXCLUSIVE" SU RICHIESTA / *ON DEMAND "EXCLUSIVE" SAUNA OPTIONALS*

### INSERIMENTO TV / TV INSERTION




Predisposizione per inserimento di un televisore fino a 32".

*Configuration for inserting a TV up to 32".*

---

### TASTIERA INTERNA / INTERNAL KEYBOARD




Display capacitivo retroilluminato per controllo di temperatura, gestione luci e audio (casse audio non incluse).

*Capacitive backlit display for temperature control, lights and sound management (audio speakers not included).*

---

### PANNELLO ESTERNO DI FINITURA / FINISHING OUTER PANEL



Le pareti esterne della sauna possono essere fornite con un pannello esterno di finitura.

*The external walls of the sauna can be supplied with an external finishing panel.*

---

# ACCESSORI SAUNA SU RICHIESTA / *SAUNA ADDITIONS ON DEMAND*

## - ELEMENTI AGGIUNTIVI / ADDITIONS



**COMBI TERMO- IGROMETRO CHIARO O SCURO /  
LIGHT OR DARK COMBI THERMO-HYGROMETER**



**MENSOLA PORTA ASCIUGAMANO CHIARA O SCURA /  
LIGHT OR DARK TOWEL SHELF**



**MENSOLA PORTA CIABATTE CHIARA O SCURA /  
LIGHT OR DARK SLIPPER SHELF**



**APPENDINO CHIARO O SCURO /  
LIGHT OR DARK HOOK**

---


## - ARTICOLI BENESSERE / WELLNESS ITEMS



**PIETRA AROMI PER INFUSIONE /  
SAUNA STONE FOR AROMAS EVAPORATIONS**



**GIARA PER INFUSIONE DI AROMI /  
JAR FOR AROMAS EVAPORATIONS**



**CONTENITORE SOSPESO IN INOX CON 1 KG DI SALE HIMALAYANO/  
MULTICUP STAINLESS STEEL WITH 1 KG HIMALAYAN SALT**



**CONTENITORE PER ERBE PER MULTICUP /  
HERBS STRAINER FOR MULTICUP**